

Kibri®**39301****A**

Übergangssteg

Footbridge
Passerelle

Dieser Bausatz wurde sorgfältig geprüft. Sollte dennoch ein Teil fehlen oder fehlerhaft sein, dann fordern Sie dieses bitte unter Angabe der **Bausatz-, Spritzling- und Teilenummer**, die aus der Bauanleitung hervorgehen, bei uns an. Um Übermittlungsfehler auszuschließen, können wir Ersatzteilanforderungen nur **schriftlich** entgegennehmen!

The contents of this kit have been carefully checked and thus should correspond with components as listed in the „Parts List“. Nevertheless, and in the event that a part / component is missing or is faulty, please request the necessary part, stating **article, shot and part number** as listed on the instruction sheet.

Cet article a été contrôlé avec soin. Si malgré nos précautions, une pièce manque ou était défectueuse, veuillez nous la demander en précisant la **référence de la maquette et le numéro de grappe et le numéro de la pièce**, indiqués sur la notice de montage.

Das auf der Abbildung gezeigte Ausstattungsmaterial ist im Artikel nicht enthalten.

The article does not include the designing material shown on the illustration.

L'article est vendu sans le matériel de décoration figurant sur la photo.



Viessmann

Modellspielwaren GmbH

Am Bahnhof 1.

35116 Hatfeld

www.kibri.viessmann-modell.com

Inhalt - contents - contenu

Pos.	Stück	Pos.	Stück	Nr.	Pos.	Stück
D504	2	D517	2	G67	18	4
D505	2	D518	2		19	4
D506	2	D519	2			
D507	2	D520	2	L36	1	4
					2	6
D508	1	D521	2		3	4
		D522	2		4	6
D510	2	D523	2		5	2
D511	2	D524	12		6	2
D512	2	D525	4			
		D526	4			
D513	4	D527	4			
D514	4					
D515	4	R844	4			
D516	8					

Bitte beachten!

Beim Zusammenbau die Reihenfolge der Bauabschnitte einhalten! Benötigtes Teil mit einem Seitenschneider bzw. Modellbaummesser vom Spritzbaum abtrennen und entgraten. Vorsicht Verletzungsgefahr!

Kleben nur mit Kibri-Plastikkleber Nr. 9995.

Anderer Klebstoffe können zu Verformungen der Kunststoffteile führen.

Da Spritzlinge für mehrere Artikel verwendet werden, kann es sein, dass bei diesem Bausatz einige Teile übrig bleiben.

Please note!

When building this kit, please keep to the sequence of construction step as shown. Individual pieces should be separated from the sprue using cutters or a hobby knife, removing any flash at the same time, talking care not to injure yourself when doing so.

Use only kibri plastic adhesive No. 9995.

Other adhesives may deform the plastic pieces!

As each sprue may be used in several different kits, it may well be that some pieces will not be required for this kit.

Attention!

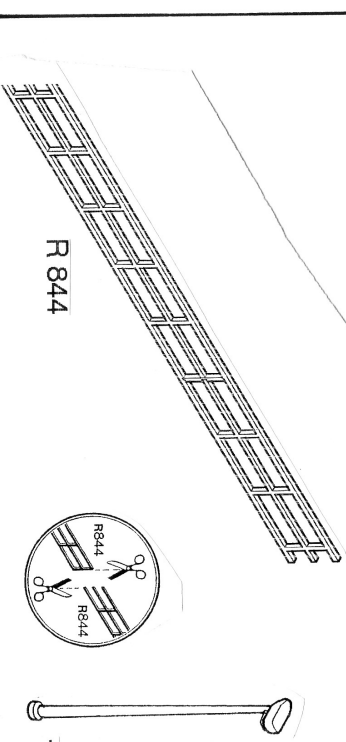
Veillez à bien respecter l'ordre d'assemblage des pièces ! Détachez les pièces nécessaires du jet et lissez convenablement la découpe au moyen d'un stanley. Attention de ne pas vous couper !

Ne collez qu'avec la colle plastique Kibri N° 9995.

L'utilisation d'autres colles peut entraîner une déformation des pièces synthétiques !

Etant donné que certains jets sont utilisés pour plusieurs articles, il est possible que cette boîte de construction contiennent quelques pièces excédentaires.

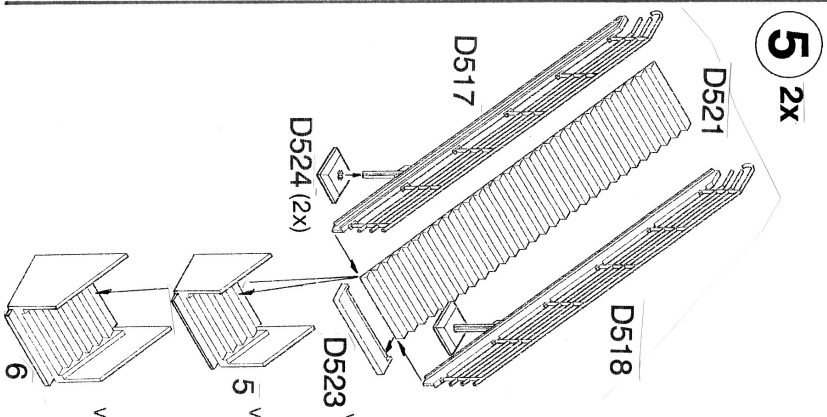
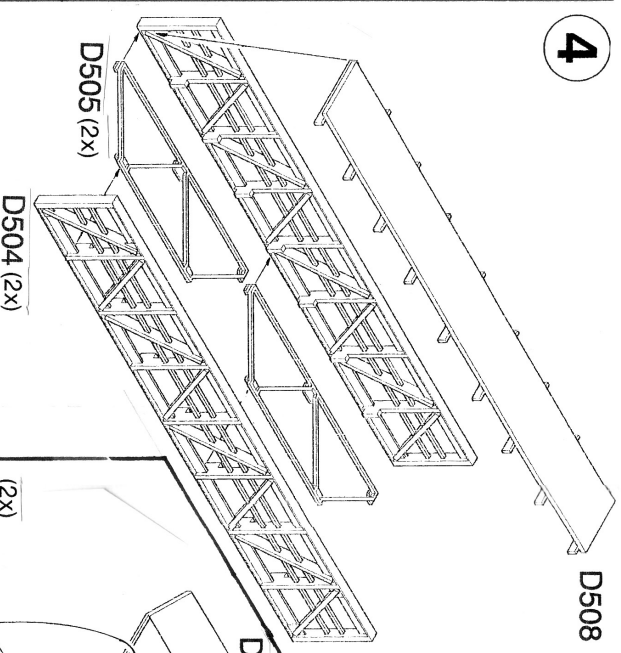
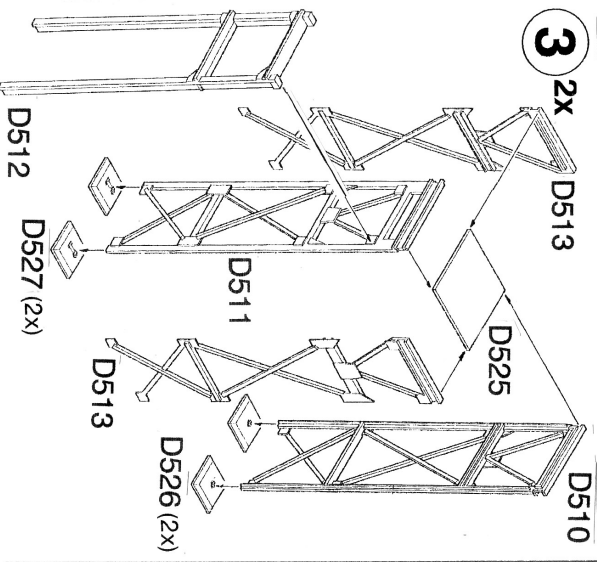
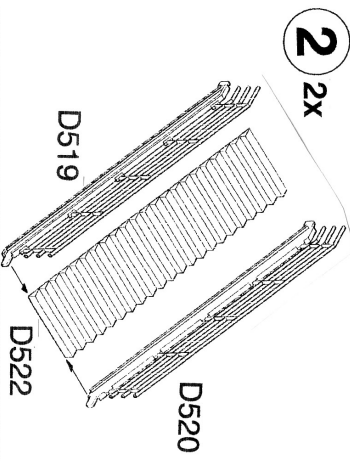
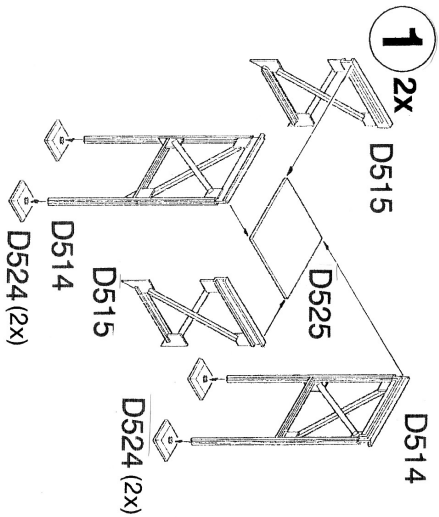
Ausstattungsmaterial variabel



R 844

18

39301 B

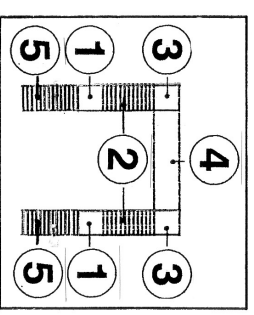
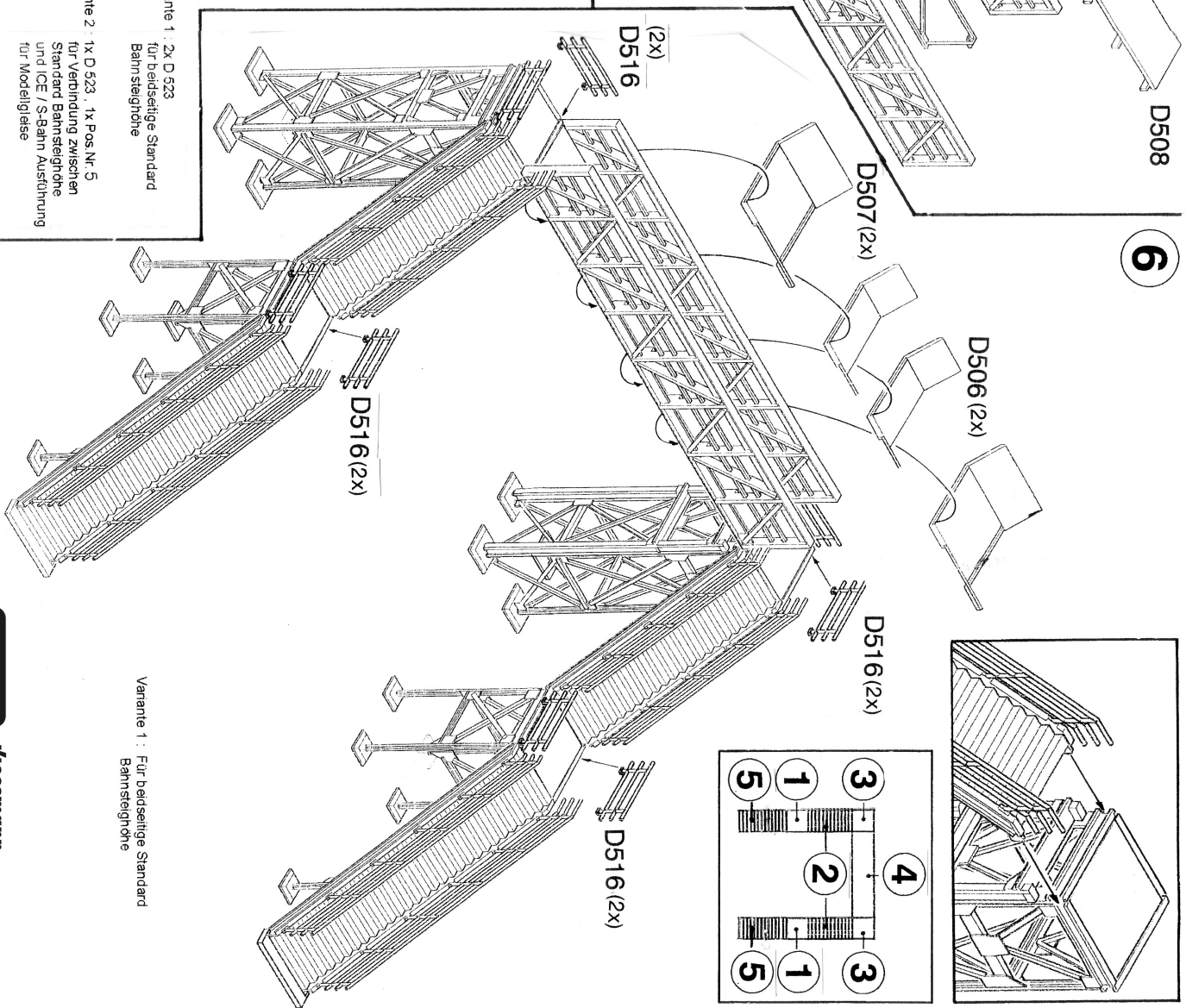


Variante 1 : 2x D 523 für beidseitige Standard Bahnsteighöhe

Variante 2 : 1x D 523, 1x Pos.Nr. 5 für Verbindung zwischen Standard Bahnsteighöhe und ICE / S-Bahn Ausföhrung für Modelgleise

Variante 3 : 1x D 523, 1x Pos.Nr. 6 für Verbindung zwischen Standard Bahnsteighöhe und ICE / S-Bahn Ausföhrung für Märklin-C-Gleis

6



Variante 1 : Für beidseitige Standard Bahnsteighöhe

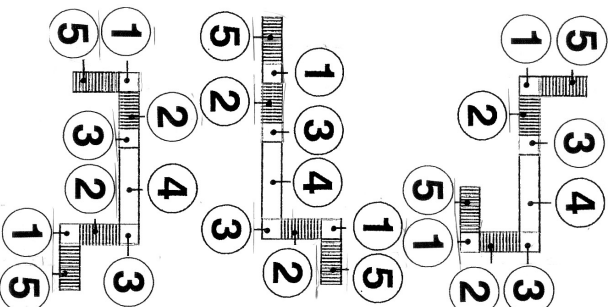
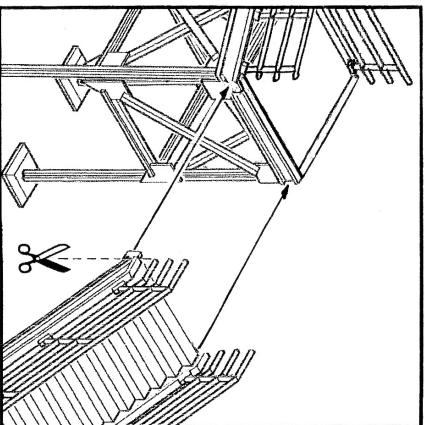


Viessmann
Modellspielwaren GmbH
Am Bahnhof 1,
35116 Hatzfeld

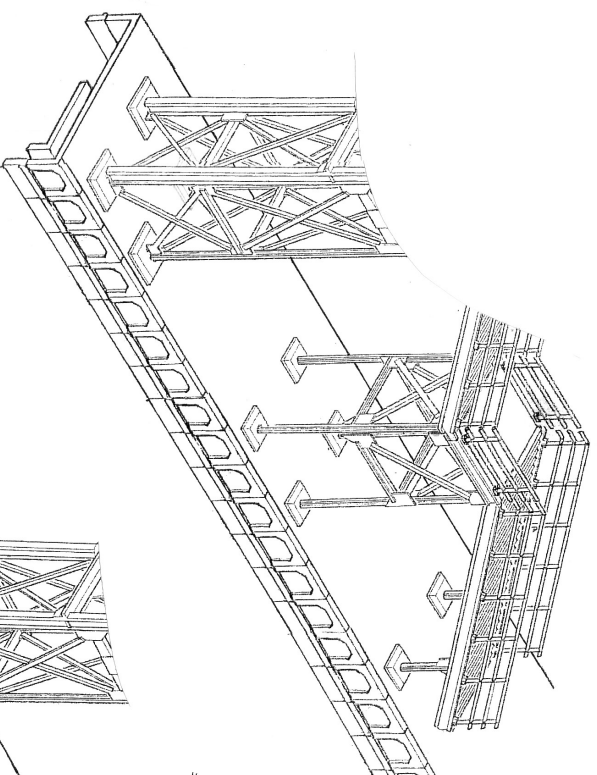
www.kibri.viessmann-modell.com

39301 C

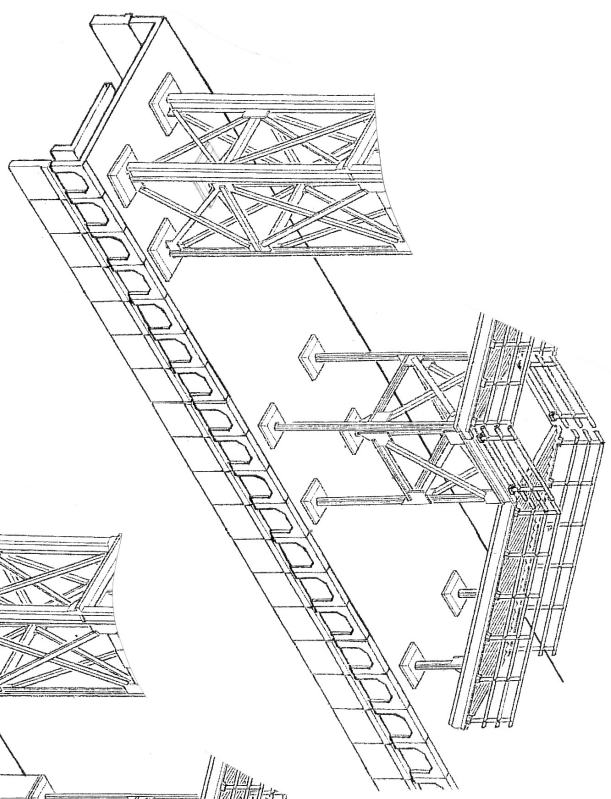
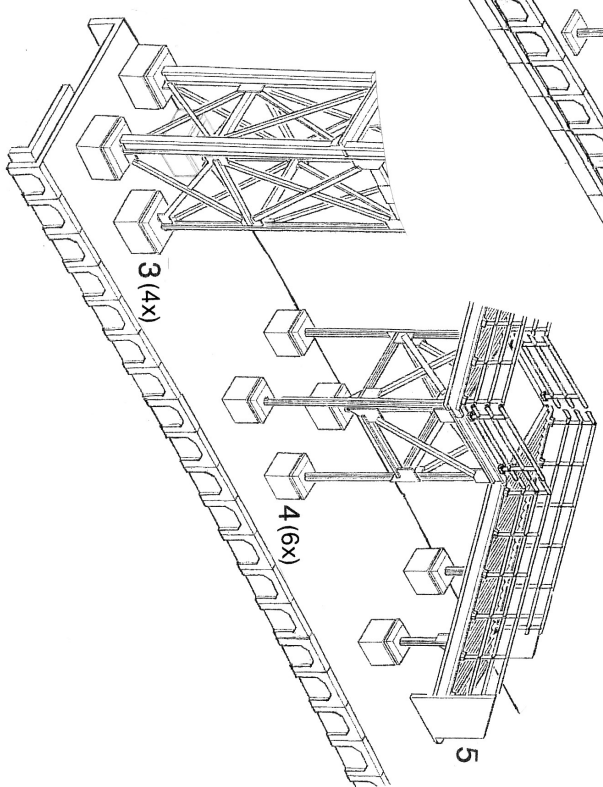
Gestaltungsvorschlag
Arrangement recommendation
Proposer pour réalisation



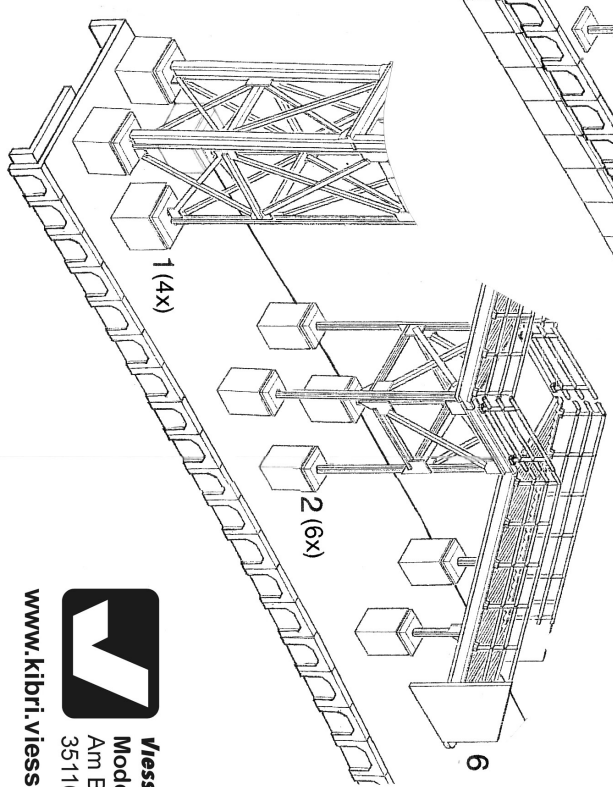
Bahnsteige nicht enthalten.
Without platform.
Sans quai de gare.



Variante 2 : Für Verbindung zwischen Standard Bahnsteighöhe und ICE / S-Bahn Ausführung für Modelgleise



Variante 3 : Für Verbindung zwischen Standard Bahnsteighöhe und ICE / S-Bahn Ausführung für Märklin-C-Gleis



Zur weiteren Ausgestaltung empfehlen wir folgende Artikel:
We recommend the use of following articles to enhance the appearance of the model:
Pour la décoration complémentaire nous vous recommandons suivant articles:

- Bahnsteige 9563/9541
- Bahnsteigverlängerung 9545
- DB-Info-Riesen 9562
- Figuren 8110



Viessmann
Modellspielwaren GmbH
Am Bahnhof 1,
35116 Hatzfeld

www.kibri.viessmann-modell.com