

VOLLMER®

Bauanleitung für Bekohlungsschuppen „Mayrhofen“, Nr. 5779
Instructions for Coal shed, No. 5779
Instructions d'assemblage pour Entrepôt de charbon, No. 5779
Bouwbeschrijving voor Kohlenloods „Mayrhofen“, No. 5779
Instrucciones de montaje para Cobertizo abastecimiento cargón, No. 5779
Instruzione per la costruzione Deposito die carbone „Mayrhofen“, No. 5779

Bitte legen Sie die Einzelteile nach Buchstabengruppen zusammen und beginnen Sie dann den Zeichnungen entsprechend mit dem Zusammenbau.

Arrange the individual parts by letter groups, and then begin assembling in accordance with the drawings.

Pour l'assemblage, il faut suivre l'ordre alphabétique des dessins, et dans chaque dessin l'ordre numérique des pièces.


De onderdeelen volgens lettergroepen indelen en overeenkomstig de afbeeldingen monteren.

Ordenar las piezas por el orden de las letras indicadas para empezar con el montaje siguiendo el croquis.

Prego mettere insieme i pezzi singoli secondo gruppi alfabetici, poi cominciare il montaggio corrispondente ai disegni.

Inhalt/Contents/Contenuto/Inhoud	60151 = 1x	60155 = 1x	60160 = 1x	60164 = 2x
15274 = 1x	60147 = 1x	60156 = 1x	60161 = 2x	
15275 = 1x	60148 = 1x	60157 = 1x	60162 = 1x	
15277 = 1x	60149 = 1x	60158 = 2x	60163 = 1x	
36072 = 1x	60150 = 1x	60154 = 1x	60165 = 1x	

Unsere Erzeugnisse entsprechen den Sicherheitsanforderungen an Spielzeug und dürfen deshalb das Verbandszeichen **DIN** tragen.

Wir verwenden den recyclingfähigen Kunststoff Polystyrol  PS.

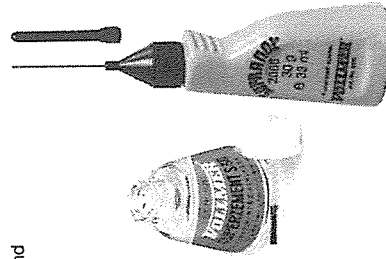
Zum Erwerb dieses **VOLLMER**-Bausatzes gratulieren wir Ihnen. Sie haben beim Zusammenfügen bestimmt viel Freude, weil alles paßt und somit keine Nacharbeit erforderlich ist.

Ein erstklassiger Kunststoff-Kleber gehört dazu, um jede Enttäuschung auszuschließen.

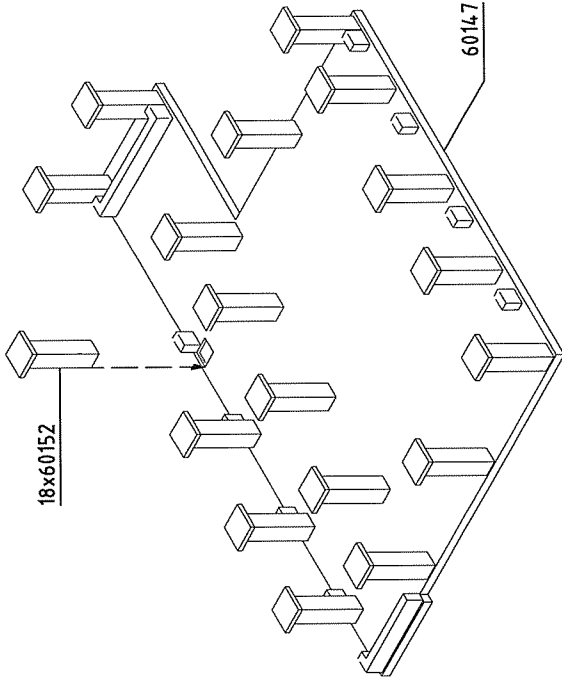
VOLLMER Superzement S 30 und **Supranol 2000** - die giftfreien Superkleber - kleben sauber und verschweißen dauerhaft. Durch hohen Verzögerungseffekt wird vorzeitiges Austrocknen verhindert.

Supranol 2000 mit Feinkanüle für punktgenaues Arbeiten in der ergonomisch richtig geformten Flasche.

Irrtum und Änderungen vorbehalten.



A



B

